

Risico Inventarisatie Veiligheid en Gezondheid

Naam bemiddelingsmedewerker	
Datum inventarisatie	
Naam gastouder	
Adres gastouder/adres vraagouder (opvang aan huis)	


Kinderen die worden opgevangen:

	Naam	Leeftijd of geboortedatum
1		
2		
3		
4		
5		
6		
7		

De gastouder werkt volgens het pedagogisch beleid van gastouderbureau Het Tuinhuis. Daarin staat de visie van Het Tuinhuis beschreven. Om ongelukken, ziektes en infecties zoveel mogelijk te voorkomen, vinden wij dat het kind in een schone en veilige omgeving moet worden opgevangen. De bepaling van wat veilig is, hangt mede af van de leeftijd van het kind en de stadium van zijn of haar ontwikkeling. De gastouder heeft oog voor de verschillende leeftijdsfasen die de kinderen doormaken.


Aangezien er sprake is van opvang in een woning, zal de term -uitgesloten- zelden worden gebruikt als het gaat over veiligheid en gezondheid. Het minste risico in een woning heeft dan ook bijna altijd code B2. Indien B2 bij de veiligheidsrisico's wordt ingevuld of klein bij de gezondheidsrisico's, wordt afgesproken met de betrokken gastouder dat toezicht verplicht is. Hiervan wordt geen actiepoint gemaakt.

Deze risico inventarisatie wordt ingevuld door de bemiddelingsmedewerker, samen met de gastouder. Tevens wordt het besproken met de huisgenoten van de gastouder zodat ook zij op de hoogte zijn van de risico's en bepaalde gedragsafspraken. Deze gedragsafspraken worden jaarlijks nagelopen.



Veiligheidsmanagement Inventarisatielijst woning


Entree, garderobe, trap	Soort ongeval	Kans dat ongeval gebeurt Groot = A Klein = B Uitgesloten = C	Kans op ernstig letsel Groot = 1 Klein = 2	Urgentiecode A1, A2, B1, B2, C
1	Kind valt van trap <ul style="list-style-type: none"> <input type="checkbox"/> Er zijn veiligheidshekjes <input type="checkbox"/> Er staan geen spullen op de trap <input type="checkbox"/> GO draagt de kinderen of loopt voor of achter ze <input type="checkbox"/> Kinderen kunnen traplopen <input type="checkbox"/> Anders: 			
2	Kind raakt bekneld tussen de spijlen van de balustrade <ul style="list-style-type: none"> <input type="checkbox"/> Balustrade is met een spijlafstand kleiner dan 10 cm <input type="checkbox"/> Balustrade met een spijlafstand groter dan 10 cm is afgeschermd met bv een plaat <input type="checkbox"/> Niet aanwezig <input type="checkbox"/> Anders: 			
3	Kind struikelt over een oneffenheid <ul style="list-style-type: none"> <input type="checkbox"/> Traptreden zijn heel <input type="checkbox"/> Trapbekleding zit niet los <input type="checkbox"/> Anders: 			
4	Kind botst tegen kapstokhaak <ul style="list-style-type: none"> <input type="checkbox"/> Er zijn geen lage kapstokhaken waar kinderen tegenaan kunnen komen <input type="checkbox"/> Er zijn kapstokhaken afgeschermd met een plank oid <input type="checkbox"/> Kapstokhaken zitten niet langs looppad <input type="checkbox"/> Anders: 			
5	Kind krijgt zijn vingers tussen de deur <ul style="list-style-type: none"> <input type="checkbox"/> Er is een veiligheidsstrip tot min. 1.20 m hoogte <input type="checkbox"/> Er is een deurbuffer geplaatst <input type="checkbox"/> Er is een deurklem of wig onder de deur geplaatst <input type="checkbox"/> Bij deuren die op een kier mogen blijven, is een deurblok gebruikt <input type="checkbox"/> Deuren worden zoveel mogelijk gesloten. Mag niet met deuren worden gespeeld. GO let hier op! <input type="checkbox"/> Anders: 			
6	Kind valt door glas in deur <ul style="list-style-type: none"> <input type="checkbox"/> Er is voor laag doorlopende ruiten veiligheidsglas gebruikt <input type="checkbox"/> Laag doorlopende ruiten zijn gemarkeerd bijv. met stickers <input type="checkbox"/> Vensterglas van laag doorlopende ruiten is voorzien van veiligheidsfolie <input type="checkbox"/> Vensterglas of draadglas van laag doorlopende ruiten is afgeschermd met een balk/plank of kunststof plaat <input type="checkbox"/> Geen glas in deur aanwezig <input type="checkbox"/> Glas zit hoog >1.20 m hoogte <input type="checkbox"/> Anders: 			



**Gastouderbureau
Het Tuinhuis**

Azalealaan 107 2771 ZV Boskoop
Telefoon: 0172-231 005

7	Kind valt door een ruit <ul style="list-style-type: none"><input type="checkbox"/> Er is voor laag doorlopende ruiten veiligheidsglas gebruikt<input type="checkbox"/> Laag doorlopende ruiten zijn gemarkeerd met bijv. stickers<input type="checkbox"/> Vensterglas van laag doorlopende ruiten is voorzien van veiligheidsfolie<input type="checkbox"/> Vensterglas of draadglas van laag doorlopende ruiten is afgeschermd met een balk/plank of kunststof plaat<input type="checkbox"/> Geen ruit aanwezig<input type="checkbox"/> Anders:			
8	Kind verbrandt zich aan hete radiator/buizen <ul style="list-style-type: none"><input type="checkbox"/> Radiator is afgeschermd met omkasting van gaatjesboard<input type="checkbox"/> Gastouder stookt max 20°C<input type="checkbox"/> Voldoende loopruimte bij radiatoren<input type="checkbox"/> Radiator afgeschermd door achterkant bank oid<input type="checkbox"/> Anders:			
9	Kind eet sigaretten of medicijnen <ul style="list-style-type: none"><input type="checkbox"/> Sigaretten en/of medicijnen slingeren niet in het huis<input type="checkbox"/> Zijn niet in entree/garderobe aanwezig<input type="checkbox"/> Anders:			
10	Kind stopt kleine voorwerpen in mond, neus of oor <ul style="list-style-type: none"><input type="checkbox"/> Kleine voorwerpen zijn verwijderd (denk ook aan munten, paperclips, harde snoepjes, knikkers en kralen)<input type="checkbox"/> Regelmatig controle door GO<input type="checkbox"/> N.v.t. kind is > 4 jaar<input type="checkbox"/> Anders:			
11	Kind rent naar buiten <ul style="list-style-type: none"><input type="checkbox"/> De deur is voorzien van een deurklink of draaiknop boven de 1.50 m<input type="checkbox"/> De deur is op de knip<input type="checkbox"/> Een dranger is op de deur geplaatst zodat deur niet open blijft staan<input type="checkbox"/> Deur is op slot tijdens opvang<input type="checkbox"/> Anders:			
12	Kind struikelt over kinderwagen in de gang <ul style="list-style-type: none"><input type="checkbox"/> Kinderwagens zijn zoveel mogelijk opgeruimd<input type="checkbox"/> Staat niet in looppad<input type="checkbox"/> Niet aanwezig<input type="checkbox"/> Anders:			




**Gastouderbureau
Het Tuinhuis**

Azalealaan 107 2771 ZV Boskoop
Telefoon: 0172-231 005


Woonkamer	Soort ongeval	Kans dat ongeval gebeurt Groot = A Klein = B Uitgesloten = C	Kans op ernstig letsel Groot = 1 Klein = 2	Urgentiecode A1, A2, B1, B2, C
13	Kind valt, struikelt, botst of glijdt uit <ul style="list-style-type: none"> <input type="checkbox"/> Er zijn geen losse vloerbedekking of vloermatten <input type="checkbox"/> Op- en afstapjes zijn gemarkeerd door bijv. stickers, verf of antislipstrip <input type="checkbox"/> Er zijn geen losse snoeren, hiervoor bijv. een kabelgoot aangebracht <input type="checkbox"/> Anders: 			
14	Kind krijgt vinger tussen de deur <ul style="list-style-type: none"> <input type="checkbox"/> Er is een veiligheidsstrip tot min 1.20 m <input type="checkbox"/> Er is een deurbuffer geplaatst <input type="checkbox"/> Voor deuren die open mogen blijven staan, is een deurklem of wig onder de deur geplaatst <input type="checkbox"/> Bij deuren die op een kier mogen blijven staan, is een deurblok gebruikt <input type="checkbox"/> Deuren zoveel mogelijk gesloten houden. Er mag niet met deuren worden gespeeld. GO let hier op! <input type="checkbox"/> Anders: 			
15	Kind snijdt zich aan glas of splinter <ul style="list-style-type: none"> <input type="checkbox"/> Voor laag doorlopende ruiten is bij voorkeur veiligheidsglas gebruikt <input type="checkbox"/> Laag doorlopende ruiten zijn gemarkeerd bijv. met stickers <input type="checkbox"/> Vensterglas van laag doorlopende ruiten is voorzien van veiligheidsfolie <input type="checkbox"/> Vensterglas of draadglas van laag doorlopende ruiten zijn afgeschermd met een balk/plank of kunststof plaat <input type="checkbox"/> Huisregels zijn besproken bijv. geen grapjes en ravotten bij ramen <input type="checkbox"/> Anders: 			
16	Kind valt door open raam of balkon <ul style="list-style-type: none"> <input type="checkbox"/> Raam is voorzien van raambeveiliging <input type="checkbox"/> Ramen zijn vervangen voor ramen met raamsluitingen <input type="checkbox"/> Er zijn geen opstapjes bij het raam gezet <input type="checkbox"/> Anders: 			
17	Kind komt in contact met elektriciteit <ul style="list-style-type: none"> <input type="checkbox"/> Er zijn kindveilige wandcontactdozen <input type="checkbox"/> Er is op alle groepen een aardlekschakelaar gemonteerd <input type="checkbox"/> Lage stopcontacten zijn voorzien van stopcontactbeveiligers <input type="checkbox"/> Er zijn stopcontacten boven 1.50 m hoogte geplaatst <input type="checkbox"/> Er zijn geen losse snoeren, hiervoor is bijv. een kabelgoot aangebracht <input type="checkbox"/> Elektrische apparaten zijn zo opgesteld dat ze niet bereikbaar zijn voor kinderen <input type="checkbox"/> Anders: 			



18	<p>Kind krijgt giftige stoffen binnen zoals: schoonmaakmiddel, sigaretten, medicijnen of planten</p> <ul style="list-style-type: none"><input type="checkbox"/> Schoonmaakmiddelen zijn opgeborgen in een afgesloten kast<input type="checkbox"/> Schoonmaakmiddelen zijn opgeborgen in een kast met een hoge klink (min 1.50 m) of slot<input type="checkbox"/> Schoonmaakmiddelen zijn hoog opgeborgen<input type="checkbox"/> Gifwijzer/gifkaart is opgehangen<input type="checkbox"/> Er wordt schoongemaakt op een ander tijdstip<input type="checkbox"/> Sigaretten zijn opgeborgen in een afgesloten kast en slingeren niet rond<input type="checkbox"/> Er zijn schoonmaakmiddelen in de woonkamer aanwezig<input type="checkbox"/> Anders:			
19	<p>Kind heeft toegang tot lucifers of aanstekers</p> <ul style="list-style-type: none"><input type="checkbox"/> Lucifers en aanstekers zijn opgeborgen in een kast of lade met slot<input type="checkbox"/> Er worden kindveilige aanstekers gebruikt<input type="checkbox"/> Zijn hoog opgeborgen<input type="checkbox"/> Advies: altijd direct opbergen na gebruik!<input type="checkbox"/> Anders:			
20	<p>Warme dranken (bijv. koffie/thee) van de GO of een ouder kind komen over een klein kind heen</p> <ul style="list-style-type: none"><input type="checkbox"/> Warme dranken worden bewaard in thermoskannen<input type="checkbox"/> GO drinkt geen warme dranken als kinderen op schoot zitten<input type="checkbox"/> Kopjes worden ver op tafel/aanrecht gezet<input type="checkbox"/> Er worden geen tafelkleden gebruikt, maar placemats<input type="checkbox"/> Anders:			
21	<p>Kind verbrandt zich aan hete radiator/buizen of open haard/allesbrander</p> <ul style="list-style-type: none"><input type="checkbox"/> Er staan geen bedden naast de verwarming<input type="checkbox"/> Open haard of kachel is afgeschermd met een hekje<input type="checkbox"/> Er is geen open haard of kachel<input type="checkbox"/> Er is voldoende loopruimte gecreëerd bij radiatoren, kachels e.d.<input type="checkbox"/> Open haard of kachels branden niet als er kleine kinderen in de buurt zijn<input type="checkbox"/> Oudere kinderen zijn geleerd wat het gevaar is van open haarden en kachels<input type="checkbox"/> Er wordt niet gespeeld met vuur/de open haard<input type="checkbox"/> Radiator staat niet hoger dan 20°C<input type="checkbox"/> Anders:			
22	<p>Baby valt uit box</p> <ul style="list-style-type: none"><input type="checkbox"/> Opstaande rand van box is min 60 cm<input type="checkbox"/> Box staat op laagste stand als een baby kan zitten<input type="checkbox"/> Er is een zachte ondergrond naast box<input type="checkbox"/> Geen box aanwezig<input type="checkbox"/> Anders:			




23	Kind valt van de (kinder)stoel <ul style="list-style-type: none"><input type="checkbox"/> GO doet (beweeglijke) kinderen een tuigje aan<input type="checkbox"/> GO gebruikt een stoelverkleiner bij kleine kinderen<input type="checkbox"/> Er is een stoel met hoge rugleuning<input type="checkbox"/> De beweeglijke kinderen zitten naast de GO<input type="checkbox"/> Kinderstoel is voldoende stevig<input type="checkbox"/> Anders:			
24	Kind stikt door koordje om de nek <ul style="list-style-type: none"><input type="checkbox"/> Koordjes en strikjes aan speelgoed zijn niet langer dan 22 cm<input type="checkbox"/> Stiksels van speelgoedbeesten zijn gecontroleerd of deze niet loslaten<input type="checkbox"/> Textiel is gecontroleerd of deze niet gaat rafelen<input type="checkbox"/> Anders:			
25	Kind stikt doordat het kleine voorwerpen in de mond stopt <ul style="list-style-type: none"><input type="checkbox"/> Speelgoed is gecontroleerd en speelgoed dat stuk is, is verwijderd<input type="checkbox"/> Speelgoed met onderdelen kleiner dan 3,5 cm zijn niet aanwezig bij kinderen jonger dan 3 jaar<input type="checkbox"/> Als er zowel oudere als jongere kinderen zijn, is het speelgoed met kleine onderdelen in een afgesloten kast/doos opgeborgen<input type="checkbox"/> De kleine kinderen spelen gescheiden van de grotere. De groten spelen bijv. aan tafel, zodat de kleintjes er niet bij kunnen<input type="checkbox"/> Grotere kinderen ruimen hun speelgoed na gebruik goed op<input type="checkbox"/> NVT; is een bso kind<input type="checkbox"/> Anders:			
26	Kind zit met voet tussen wiel kinderfiets <ul style="list-style-type: none"><input type="checkbox"/> Driewielers hebben geen spaken<input type="checkbox"/> Anders:			
27	Kind wordt door huisdier gebeten <ul style="list-style-type: none"><input type="checkbox"/> Er zijn geen huisdieren aanwezig<input type="checkbox"/> Soort huisdier:<input type="checkbox"/> Huisdieren zijn afgeschermd in een aparte ruimte/kooi/ren<input type="checkbox"/> Er is de oudere kinderen geleerd om te gaan met dieren<input type="checkbox"/> GO is altijd aanwezig of huisdier wordt apart gezet<input type="checkbox"/> Anders:			



**Gastouderbureau
Het Tuinhuis**

Azalealaan 107 2771 ZV Boskoop
Telefoon: 0172-231 005

Keuken	Soort ongeval	Kans dat ongeval gebeurt Groot = A Klein = B Uitgesloten = C	Kans op ernstig letsel Groot = 1 Klein = 2	Urgentiecode A1, A2, B1, B2, C
28	Kind brandt zich aan de kookplaat <ul style="list-style-type: none"> <input type="checkbox"/> Keuken is afgesloten voor jonge kinderen door klink op 1.50 m hoogte <input type="checkbox"/> Keuken is afgesloten voor jonge kinderen door hekje voor keukendeur <input type="checkbox"/> Er is een fornuisrekje geplaatst <input type="checkbox"/> Kinderen zijn niet zonder toezicht van de GO in de keuken aanwezig <input type="checkbox"/> Kookplaat wordt niet gebruikt tijdens de opvang <input type="checkbox"/> Anders: 			
29	Kind brandt zich aan ovenruit <ul style="list-style-type: none"> <input type="checkbox"/> Er is geen oven aanwezig <input type="checkbox"/> Keuken is afgesloten voor jonge kinderen door klink op 1.50 m hoogte <input type="checkbox"/> Keuken is afgesloten voor jonge kinderen door hekje voor keukendeur <input type="checkbox"/> Ovenruit beschermer is geplaatst <input type="checkbox"/> Over wordt niet gebruikt tijdens de opvang <input type="checkbox"/> Anders: 			
30	Kind loopt brandwonden op door de waterkoker of een pan over zich heen te trekken <ul style="list-style-type: none"> <input type="checkbox"/> Snoeren hangen niet los <input type="checkbox"/> Waterkoker is zo geplaatst dat er kind er niet bij kan, bijv. hoog of ver naar achteren <input type="checkbox"/> Anders: 			
31	Kind brandt zich aan heet water <ul style="list-style-type: none"> <input type="checkbox"/> Er zijn thermostatische mengkranen of mengkranen met temperatuurbegrenzer <input type="checkbox"/> Kranen zijn afgeschermd waar kinderen komen of worden gewassen <input type="checkbox"/> Er zijn geen opstapjes in de buurt geplaatst van kranen waar kinderen niet hoeven te komen of worden gewassen <input type="checkbox"/> Gastkind kan niet zonder hulp bij de kraan <input type="checkbox"/> Anders: 			
32	Kind snijdt zich aan een mes <ul style="list-style-type: none"> <input type="checkbox"/> Keuken is afgesloten voor jonge kinderen door klink op min 1.50 m hoogte <input type="checkbox"/> Keuken is afgesloten voor jonge kinderen door hekje voor keukendeur <input type="checkbox"/> Keukenlade is afgesloten door ladeslot <input type="checkbox"/> Vaatwasser is goed afgesloten als er messen in staan <input type="checkbox"/> Kinderen mogen niet in de keuken als er gekookt wordt <input type="checkbox"/> Anders: 			




**Gastouderbureau
Het Tuinhuus**

Azalealaan 107 2771 ZV Boskoop
Telefoon: 0172-231 005

33	Kind drinkt van schoonmaakmiddelen <ul style="list-style-type: none"> <input type="checkbox"/> Keuken is afgesloten voor jonge kinderen door klink op min 1.50 m hoogte <input type="checkbox"/> Keuken is afgesloten voor jonge kinderen door hekje voor keukendeur <input type="checkbox"/> Schoonmaakmiddelen zijn opgeborgen in een kast met een hoge deurklink (minimaal 1.50 m) <input type="checkbox"/> Schoonmaakmiddelen zijn hoog opgeborgen <input type="checkbox"/> Gifwijzer/gifkaart is opgehangen <input type="checkbox"/> Schoonmaken gebeurt op een ander tijdstip <input type="checkbox"/> Kastdeur is altijd afgesloten <input type="checkbox"/> Anders: 			
34	Kind glijdt uit over natte vloer <ul style="list-style-type: none"> <input type="checkbox"/> GO maakt schoon op een ander tijdstip <input type="checkbox"/> Anders: 			
35	Kind trekt plastic zak over het hoofd <ul style="list-style-type: none"> <input type="checkbox"/> Keuken is afgesloten voor jonge kinderen door klink op 1.50 m hoogte <input type="checkbox"/> Keuken is afgesloten voor jonge kinderen door hekje voor keukendeur <input type="checkbox"/> Plastic zakken zijn opgeborgen in een kastje met slot <input type="checkbox"/> Zijn hoog opgeborgen <input type="checkbox"/> Anders: 			


Bergruimte	Soort ongeval	Kans dat ongeval gebeurt Groot = A Klein = B Uitgesloten = C	Kans op ernstig letsel Groot = 1 Klein = 2	Urgentiecode A1, A2, B1, B2, C
36	Kind drinkt van schoonmaakmiddelen <ul style="list-style-type: none"> <input type="checkbox"/> Deur van bergruimte is afgesloten met sleutel <input type="checkbox"/> Bergruimte is afgesloten voor jonge kinderen door klink op 1.50 m hoogte <input type="checkbox"/> Gifwijzer of gifkaart is opgehangen <input type="checkbox"/> Kastdeur is altijd goed afgesloten <input type="checkbox"/> Anders: 			
37	Kind klimt in wasmachine of wasdroger <ul style="list-style-type: none"> <input type="checkbox"/> De bergruimte is afgesloten voor jonge kinderen door klink op 1.50 m hoogte <input type="checkbox"/> Deur van bergruimte is afgesloten met sleutel <input type="checkbox"/> Anders: 			
38	Kind valt van trap <ul style="list-style-type: none"> <input type="checkbox"/> Boven en onder aan de trap is een veiligheidshekje geplaatst <input type="checkbox"/> Er liggen geen spullen op de trap <input type="checkbox"/> Er is geen trap aanwezig in de bergruimte <input type="checkbox"/> Anders: 			




**Gastouderbureau
Het Tuinhuis**

Azalealaan 107 2771 ZV Boskoop
Telefoon: 0172-231 005

Buiten	Soort ongeval	Kans dat ongeval gebeurt Groot = A Klein = B Uitgesloten = C	Kans op ernstig letsel Groot = 1 Klein = 2	Urgentiecode A1, A2, B1, B2, C
39	Kind valt van speeltoestel bij landing <ul style="list-style-type: none"> <input type="checkbox"/> Er is geen speeltoestel <input type="checkbox"/> Er is bij glij-, schommel- en zwaaionderdelen een zachte ondergrond die doorloopt tot 2 meter in de bewegingsrichting <input type="checkbox"/> Er is rul zand, boomschors of rubberen tegels aangebracht, minimaal 1,5 m rondom het toestel <input type="checkbox"/> Uitgesloten bodemmateriaal is aangevuld <input type="checkbox"/> Ingeklonken zand is losgeharkt en eventueel aangevuld <input type="checkbox"/> Obstakels in de valbaan worden verwijderd of toestel wordt verplaatst <input type="checkbox"/> Anders: 			
40	Kind valt door defect materiaal <ul style="list-style-type: none"> <input type="checkbox"/> Er is geen defect materiaal <input type="checkbox"/> Onderdelen met speling worden opnieuw vastgezet <input type="checkbox"/> Onderdelen met speling worden vervangen <input type="checkbox"/> Wankel toestel wordt vervangen <input type="checkbox"/> Wankele fundering wordt nagekeken <input type="checkbox"/> Wankele toestel wordt opnieuw geplaatst <input type="checkbox"/> Ontbrekende sporten worden aangebracht <input type="checkbox"/> Ontbrekende traptreden worden aangevuld <input type="checkbox"/> Antislip wordt op treden aangebracht <input type="checkbox"/> Klimtouwen zijn van de juiste dikte 16-45 mm <input type="checkbox"/> Klimtouwen zijn goed verankerd <input type="checkbox"/> Schommelzitje is stabiel <input type="checkbox"/> Anders: 			
41	Kind komt op straat omdat omheining niet voldoet <ul style="list-style-type: none"> <input type="checkbox"/> Omheining voldoet <input type="checkbox"/> Ontbrekende omheining wordt aangebracht <input type="checkbox"/> Zelfsluitend hek wordt geplaatst <input type="checkbox"/> Dranghek/fietsenpoortje wordt geplaatst op rand van de stoep <input type="checkbox"/> Gastkind is nooit alleen in de buitenruimte <input type="checkbox"/> Anders: 			
42	Kind snijdt of bekneeld zich <ul style="list-style-type: none"> <input type="checkbox"/> V-vormige constructies zijn afgedicht <input type="checkbox"/> Kieren waarin kleding kan haken zijn dicht gemaakt <input type="checkbox"/> Scharnieren zijn afgeschermd <input type="checkbox"/> Toestel wordt vervangen <input type="checkbox"/> Gastkind is nooit alleen in de buitenruimte <input type="checkbox"/> Anders: 			




43	Kind botst tegen een kind, speeltoestel of fiets <ul style="list-style-type: none"><input type="checkbox"/> Schommel wordt verplaatst als deze in de looproute staat:<input type="checkbox"/> Er wordt een hekje om schommel geplaatst<input type="checkbox"/> Zwaar zitje wordt vervangen door lichtgewicht type van kunststof<input type="checkbox"/> Anders:			
44	Kind struikelt of glijdt uit <ul style="list-style-type: none"><input type="checkbox"/> Fundering is afgedekt met zand<input type="checkbox"/> Toestel wordt opnieuw ingegraven<input type="checkbox"/> Er zijn geen oneffenheden<input type="checkbox"/> Anders:			
45	Kind eet van giftige struik <ul style="list-style-type: none"><input type="checkbox"/> Giftige planten en struiken zijn niet aanwezig<input type="checkbox"/> Giftige planten en struiken worden verwijderd<input type="checkbox"/> Klimop worden de blaadjes gesnoeid tot 1.50 m hoogte<input type="checkbox"/> Anders:			
46	Kind raakt te water <ul style="list-style-type: none"><input type="checkbox"/> Er is geen vijver of ander water aanwezig<input type="checkbox"/> Water is afgeschermd met hek<input type="checkbox"/> Vijver in de tuin wordt gedempt<input type="checkbox"/> Waterkant wordt veiliger gemaakt door een duidelijke overgang water/land<input type="checkbox"/> Waterdiepte is zo ondiep mogelijk<input type="checkbox"/> Hoogte verschil wateroppervlak/land is zo klein mogelijk<input type="checkbox"/> Talud is niet te steil<input type="checkbox"/> Gastouder houdt altijd toezicht bij peuterbadje<input type="checkbox"/> Anders:			
47	Kind snijdt zich aan tuingereedschap <ul style="list-style-type: none"><input type="checkbox"/> Tuingereedschap is niet aanwezig<input type="checkbox"/> Tuingereedschap is in een afgesloten schuurtje opgeborgen<input type="checkbox"/> Tuingereedschap is hoog opgeborgen<input type="checkbox"/> Anders:			



**Gastouderbureau
Het Tuinhuis**

Azalealaan 107 2771 ZV Boskoop
Telefoon: 0172-231 005

Slaapkamer	Soort ongeval	Kans dat ongeval gebeurt Groot = A Klein = B Uitgesloten = C	Kans op ernstig letsel Groot = 1 Klein = 2	Urgentiecode A1, A2, B1, B2, C
48	Kind klimt uit bed en valt <ul style="list-style-type: none"> <input type="checkbox"/> Kinderen die wakker zijn, worden uit bed gehaald <input type="checkbox"/> Er zijn niet te dikke matrassen (echter minimaal 8 cm dik) <input type="checkbox"/> Er ligt een zachte ondergrond naast de bedden <input type="checkbox"/> Babybed staat laag als het kind kan zitten <input type="checkbox"/> Er liggen geen speelgoed en knuffels in bed die als opstapje gebruikt kunnen worden <input type="checkbox"/> Anders: 			
49	Kind raakt verstrikt in de koordjes van de raamdecoratie <ul style="list-style-type: none"> <input type="checkbox"/> Bed staat niet naast loshangende koordjes <input type="checkbox"/> Koordjes zijn hoog weggebonden <input type="checkbox"/> Er zijn geen koordjes aanwezig <input type="checkbox"/> Anders: 			
50	Baby overlijdt aan wiegendood <ul style="list-style-type: none"> <input type="checkbox"/> GO volgt de volgende richtlijnen op ter preventieve van wiegendood t.w.: <ul style="list-style-type: none"> - Baby ligt altijd op de rug te slapen - Baby ligt niet te warm - Er is geen dekbedje - Er wordt goed geventileerd in de slaapkamer - Er zijn geen kussen, hoofd- en zijwandbeschermers, zeiltjes, tuigjes, koorden of voorwerpen van zacht plastic in bed - Het bed is kort opgemaakt, zodat de voetjes tegen het voeteneinde liggen of GO gebruikt een slaapzakje - Er wordt niet gerookt waar de kinderen bij aanwezig zijn - De GO houdt voldoende toezicht door om 10-15 minuten te kijken <input type="checkbox"/> Anders: 			
51	Kind draait zich van aankleedtafel af <ul style="list-style-type: none"> <input type="checkbox"/> Er is een aankleedkussen <input type="checkbox"/> Baby wordt op de grond verschoond <input type="checkbox"/> Er zijn opstaande randen aan de zijkant van de aankleedtafel <input type="checkbox"/> GO blijft altijd bij het kind <input type="checkbox"/> Anders: 			
52	De aankleedtafel is niet stevig genoeg en het kind valt hierdoor <ul style="list-style-type: none"> <input type="checkbox"/> Is wel stevig genoeg <input type="checkbox"/> Kind wordt anders verschoond nl: <input type="checkbox"/> Anders: 			
53	Kind struikelt over een oneffenheid <ul style="list-style-type: none"> <input type="checkbox"/> Losse vloerbedekking en vloermatten zijn vastgezet <input type="checkbox"/> Op- en afstapjes zijn gemarkeerd bijv. door stickers, verf of antislipstrip <input type="checkbox"/> Er zijn geen losse snoeren, hiervoor is bijv. een kabelgoot aangebracht <input type="checkbox"/> Anders: 			



54	Kind krijgt vinger tussen de deur <ul style="list-style-type: none"><input type="checkbox"/> Er is een veiligheidsstrip tot min. 1.20<input type="checkbox"/> Er is een deurbuffer geplaatst<input type="checkbox"/> Voor deuren die open mogen blijven staan, is een deurklem of wig onder de deur geplaatst<input type="checkbox"/> Bij deuren die op een kier mogen blijven staan, is een deurblok gebruikt<input type="checkbox"/> Deuren worden zoveel mogelijk gesloten. Er mag niet met deuren worden gespeeld. GO let hier op!<input type="checkbox"/> Anders:			
55	Kind brandt zich aan hete radiatoren <ul style="list-style-type: none"><input type="checkbox"/> Er staan geen bedden naast de verwarming<input type="checkbox"/> Radiator is afgeschermd met omkasting van gaatjesboard<input type="checkbox"/> Buizen zijn afgeschermd met isolatiebuizen<input type="checkbox"/> Er is voldoende loopruimte gecreëerd bij radiatoren<input type="checkbox"/> Radiator staat niet hoger dan 20°C<input type="checkbox"/> Anders:			
56	Kind struikelt door onvoldoende licht <ul style="list-style-type: none"><input type="checkbox"/> Er is voldoende licht<input type="checkbox"/> Anders:			
57	Kind komt in contact met elektriciteit <ul style="list-style-type: none"><input type="checkbox"/> Er zijn kindveilige wandcontactdozen<input type="checkbox"/> Er is op alle groepen een aardlekschakelaar gemonteerd<input type="checkbox"/> Lage stopcontacten zijn voorzien van stopcontactbeveiligers<input type="checkbox"/> Er zijn stopcontacten boven 1.50m hoogte geplaatst<input type="checkbox"/> Er zijn geen losse snoeren, hiervoor is bijv. een kabelgoot aangebracht<input type="checkbox"/> Elektrische apparaten zijn zo opgesteld dat ze niet bereikbaar zijn voor kinderen<input type="checkbox"/> Anders:			
58	Kind stopt kleine voorwerpen in de mond <ul style="list-style-type: none"><input type="checkbox"/> Kleine voorwerpen, zoals munten, paperclips etc. zijn verwijderd<input type="checkbox"/> N.v.t. BSO-kind<input type="checkbox"/> Anders:			
59	Kind wordt aan de handen opgetild en elleboog uit de kom <ul style="list-style-type: none"><input type="checkbox"/> Advies: kind niet aan handen optillen, mar onder oksels of in de middel of onder de billen optillen<input type="checkbox"/> Anders:			



**Gastouderbureau
Het Tuinhuis**


Azalealaan 107 2771 ZV Boskoop
Telefoon: 0172-231 005

Toilet Badkamer	Soort ongeval	Kans dat ongeval gebeurt Groot = A Klein = B Uitgesloten = C	Kans op ernstig letsel Groot = 1 Klein = 2	Urgentiecode A1, A2, B1, B2, C
60	Kind verdrinkt in bad <ul style="list-style-type: none"> <input type="checkbox"/> GO laat een klein kind nooit alleen in bad <input type="checkbox"/> GO laat een klein kind nooit met een ouder kind alleen <input type="checkbox"/> Er is geen badzitje = gevaarlijk <input type="checkbox"/> GO laat een klein kind niet alleen in de badkamer <input type="checkbox"/> Er is geen bad aanwezig <input type="checkbox"/> Anders: 			
61	Kind glijdt uit op een natte vloer <ul style="list-style-type: none"> <input type="checkbox"/> GO maakt schoon op andere tijden <input type="checkbox"/> GO zorgt dat de vloer droog is <input type="checkbox"/> Anders: 			
62	Kind brandt zich aan heet water <ul style="list-style-type: none"> <input type="checkbox"/> Er zijn thermostatische mengkranen of mengkranen met temperatuurbegrenzer <input type="checkbox"/> Kranen zijn afgeschermd waar kinderen komen of worden gewassen <input type="checkbox"/> Er zijn geen opstapjes in de buurt geplaatst van kranen waar kinderen niet hoeven te komen of worden gewassen <input type="checkbox"/> Anders: 			
63	Kind eet of drinkt giftige stoffen zoals schoonmaakmiddelen, shampoo of medicijnen <ul style="list-style-type: none"> <input type="checkbox"/> Schoonmaakmiddelen e.d. zijn opgeborgen in een kast met een hoge klink (1.50m) <input type="checkbox"/> Schoonmaakmiddelen staan hoog opgeborgen <input type="checkbox"/> Anders: 			




Gezondheidsmanagement

	Risicokans dat de situatie zich voordoet	Uitgesloten	Klein	Groot	Actie nodig
1 Gezondheidsrisico's door overdracht van ziektekiemen					
1	<p>Kind komt via onzorgvuldig/ongewassen handen van GO in contact met ziektekiemen</p> <p>GO:</p> <ul style="list-style-type: none"> <input type="checkbox"/> draagt altijd zorg voor een goede handhygiëne <input type="checkbox"/> wast de handen op cruciale momenten <input type="checkbox"/> anders: 				
2	<p>Kind komt in contact met ziektekiemen van zieke GO of gezinslid (van GO)</p> <p>GO:</p> <ul style="list-style-type: none"> <input type="checkbox"/> draagt altijd zorgen voor goede handhygiëne <input type="checkbox"/> let op of kinderen kunnen worden opgevangen bij besmettelijke ziekten <input type="checkbox"/> anders: 				
3	<p>Kind komt in contact met pus of vocht uit blaasjes/wondjes van een ander kind</p> <p>GO:</p> <ul style="list-style-type: none"> <input type="checkbox"/> dekt het pus/vocht regelmatig met bijv. een wattenstaafje <input type="checkbox"/> dekt de wond af <input type="checkbox"/> dekt een loopoor af met een steriel gaasje <input type="checkbox"/> stipt open waterwratjes met jodium aan en dekt ze af <input type="checkbox"/> materialen en oppervlakken die verontreinigd zijn met pus/vocht maakt ze goed schoon <input type="checkbox"/> wast de handen na aanraking met pus of vocht <input type="checkbox"/> anders: 				
	<p>Verder kan overdracht van ziektekiemen op andere kinderen worden voorkomen door voor het zieke kind een aantal dingen te regelen t.w.:</p> <ul style="list-style-type: none"> - gebruikt eigen handdoek - geeft het kind eigen speelgoed - reinigt speelgoed voordat andere kinderen dit krijgen - wast de handen van de kinderen na krabben aan wondjes en/of blaasjes - gebruikt eigen bestek en beker - voorkomt dat het kind met koortslip anderen zoent - er zijn geen andere kinderen aanwezig <input type="checkbox"/> anders: 				
4	<p>Kind komt in contact met ziektekiemen door aanhoesten of niezen door GO</p> <p>GO:</p> <ul style="list-style-type: none"> <input type="checkbox"/> draagt zorg voor een goede handhygiëne <p>GO leert gastkinderen:</p> <ul style="list-style-type: none"> <input type="checkbox"/> voorkom aanhoesten. Hoest of nies niet in de richting van een ander <input type="checkbox"/> houd tijdens het hoesten of niezen de hand voor de mond <input type="checkbox"/> was na hoesten, niezen of neussnuiten de handen <input type="checkbox"/> anders: 				




5	<p>Kind komt in contact met ziektekiemen door aanhoesten of niezen door een ander kind</p> <p>GO:</p> <ul style="list-style-type: none"> <input type="checkbox"/> leert kinderen een goede hoesthygiëne <input type="checkbox"/> voorkomt aanhoesten. Leert de kinderen tijdens hoesten of niezen het hoofd weg te draaien of het hoofd te buigen <input type="checkbox"/> wijst kinderen er op dat ze tijdens het hoesten of niezen de hand voor de mond moeten houden <input type="checkbox"/> laat kinderen de handen wassen als blijkt dat deze na het hoesten of niezen zichtbaar vuil zijn <input type="checkbox"/> er zijn geen andere gastkinderen aanwezig <input type="checkbox"/> anders: 				
6	<p>Kind komt via snot van ander kind in contact met ziektekiemen</p> <p>GO:</p> <ul style="list-style-type: none"> <input type="checkbox"/> laat kinderen regelmatig hun neus snuiten en gooi gebruikte zakdoekjes of tissues na gebruik meteen weg <input type="checkbox"/> wijst de oudere kinderen er op dat vuile zakdoekjes meteen opgeruimd moeten worden <input type="checkbox"/> zorg dat er voldoende tissues binnen handbereik staan <input type="checkbox"/> er zijn geen andere gastkinderen <input type="checkbox"/> anders: 				
7	<p>Kind komt door gezamenlijk gebruik van zakdoek in contact met ziektekiemen</p> <p>GO:</p> <ul style="list-style-type: none"> <input type="checkbox"/> gebruikt telkens voor ieder kind een schone zakdoek <input type="checkbox"/> anders: 				
8	<p>Kind komt via spuugdoekje of slab van ander kind in contact met ziektekiemen</p> <p>GO:</p> <ul style="list-style-type: none"> <input type="checkbox"/> gebruikt voor ieder kind schone spuugdoekjes/slabbetjes <input type="checkbox"/> ruimt doekjes na gebruik op <input type="checkbox"/> anders: 				
9	<p>Kind komt via washandje waarmee handen of monden van meerdere kinderen 'gewassen' worden in contact met ziektekiemen</p> <p>GO:</p> <ul style="list-style-type: none"> <input type="checkbox"/> gooit gebruikte washandjes meteen in de was en gooi wegwerphandjes weg <input type="checkbox"/> ruim gebruikte washanden meteen op <input type="checkbox"/> er zijn geen andere gastkinderen aanwezig <input type="checkbox"/> anders: 				
10	<p>Kind raakt besmet met ziektekiemen via ander kind dat met onzorgvuldig/ongewassen handen van toilet komt</p> <p>GO:</p> <ul style="list-style-type: none"> <input type="checkbox"/> leert de kinderen dat ze na het toiletbezoek hun handen moeten wassen <input type="checkbox"/> let er op dat kinderen na het toiletbezoek hun handen wassen <input type="checkbox"/> zorgt voor een op kinderen afgestemde wastafel of een opstapje <input type="checkbox"/> anders: 				
11	<p>Kind komt door gebruik van grote closetpot in contact met ontlasting/urine</p> <p>GO:</p> <ul style="list-style-type: none"> <input type="checkbox"/> gebruikt een wc-bril verkleiner <input type="checkbox"/> gebruikt bij closetpotten een opstapje <input type="checkbox"/> leert de kinderen plaats te nemen op het toilet zonder de handen op de pot/wc-bril te zetten <input type="checkbox"/> anders: 				




12	Kind komt door aanraken vuil potje in contact met ontlasting/urine GO: <input type="checkbox"/> reinigt de potjes na elk gebruik <input type="checkbox"/> zet potjes buiten gebruik van kinderen <input type="checkbox"/> er worden geen potjes gebruikt <input type="checkbox"/> anders:				
13	Kind komt door aanraken vuile luier in contact met ontlasting/urine GO: <input type="checkbox"/> gooit vuile luiers direct weg <input type="checkbox"/> gebruikt een gesloten afvalbak <input type="checkbox"/> zijn geen kinderen die nog luiers dragen <input type="checkbox"/> anders:				
14	Kind komt door verontreinigde commode/aankleedkussen in contact met ontlasting/urine GO: <input type="checkbox"/> reinigt de verschoonplek na ieder kind of gebruikt een schone onderlegger <input type="checkbox"/> vervangt het aankleedkussen als het tijk gescheurd is <input type="checkbox"/> anders:				
15	Kind komt door on(zorgvuldig)gewassen handen gastouder in contact met ontlasting/urine GO: <input type="checkbox"/> wast handen na verschonen van kinderen of afvegen van billen <input type="checkbox"/> anders:				
16	Kind komt via het afdrogen van handen aan een vuile handdoek o gebruik vuile kraan in contact met ziektekiemen GO: <input type="checkbox"/> gebruikt wegwerphanddoeken <input type="checkbox"/> pakt bij zichtbare verontreiniging en minimaal elk dagdeel een schone handdoek <input type="checkbox"/> reinigt de kraan (handcontactpunt) minimaal dagelijks <input type="checkbox"/> anders:				
17	Kind komt via speelgoed dat wordt meegenomen naar het toilet in contact met ziektekiemen GO: <input type="checkbox"/> voorkomt dat kinderen speelgoed mee naar het toilet of de verschoonruimte nemen <input type="checkbox"/> anders:				
18	Kind komt door poetsen met zichtbaar vuile tandenborstel in contact met ziektekiemen GO: <input type="checkbox"/> spoelt de borstel na gebruik zorgvuldig uit <input type="checkbox"/> wordt bij gastouder niet gebruikt <input type="checkbox"/> anders:				
19	Kind komt door gebruik andermans tandenborstel in contact met ziektekiemen of bloed GO: <input type="checkbox"/> zorgt ervoor dat ieder kind een eigen, duidelijk herkenbare tandenborstel heeft <input type="checkbox"/> wordt bij gastouder niet gebruikt <input type="checkbox"/> anders:				




20	<p>Kind komt via onhygiënisch opgeborgen tandenborstel in contact met ziektekiemen of bloed GO:</p> <ul style="list-style-type: none"><input type="checkbox"/> slaat de borstel na gebruik goed droog<input type="checkbox"/> bergt tandenborstels rechtop staand op zodat ze aan de lucht kunnen drogen<input type="checkbox"/> bergt de tandenborstels gescheiden op, zorg dat de borstels niet tegen elkaar aankomen<input type="checkbox"/> reinigt bekertjes wekelijks<input type="checkbox"/> wordt bij gastouder niet gebruikt<input type="checkbox"/> anders:				
21	<p>Kind krijgt door het eten van onhygiënisch bereid voedsel ziektekiemen binnen GO:</p> <ul style="list-style-type: none"><input type="checkbox"/> gebruikt de hygiëncode<input type="checkbox"/> draagt altijd zorg voor een goede handhygiëne<input type="checkbox"/> werkt met schone keukenmateriaal in een schone werkomgeving<input type="checkbox"/> verhit rauwe ingrediënten tot minimaal 75°C in de kern<input type="checkbox"/> bewaart geen restjes<input type="checkbox"/> scheidt voedselbereiding en verschoning<input type="checkbox"/> anders:				
22	<p>Kind krijgt gifstoffen of ziektekiemen binnen door het eten van bedorven voeding GO:</p> <ul style="list-style-type: none"><input type="checkbox"/> bergt gekoelde producten na aankoop meteen in de koelkast op<input type="checkbox"/> bewaart gekoelde producten onder 7°C<input type="checkbox"/> bewaart zuigelingenvoeding en moedermelk onder 4°C<input type="checkbox"/> haalt producten zo kort mogelijk voor gebruik uit de koelkast<input type="checkbox"/> gooit gekoelde producten die langer dan 30 minuten buiten de koelkast zijn geweest weg<input type="checkbox"/> controleert de houdbaarheidsdatum voor gebruik<input type="checkbox"/> anders:				
23	<p>Baby krijgt door ongekoeld meegebrachte borstvoeding ziektekiemen binnen GO:</p> <ul style="list-style-type: none"><input type="checkbox"/> checkt of afgekolfde moedermelk door ouders gekoeld vervoerd is<input type="checkbox"/> anders:				
24	<p>Baby krijgt ziektekiemen binnen door meegebrachte (thuis) bereide poedermelk GO:</p> <ul style="list-style-type: none"><input type="checkbox"/> accepteert alleen zuigelingenvoeding in poedervorm<input type="checkbox"/> anders:				
25	<p>Baby krijgt ziektekiemen binnen via onhygiënisch bereide flesvoeding GO:</p> <ul style="list-style-type: none"><input type="checkbox"/> gebruikt gekookt water voor zuigelingenvoeding die voor de hele dag bereid wordt<input type="checkbox"/> ontdooit eerst bevroren moedermelk in de koelkast of onder de kraan met stromend water van ongeveer 20°C<input type="checkbox"/> gebruikt flesvoeding tijdens het voeden niet langer dan één uur buiten de koeling<input type="checkbox"/> gooit resten flesvoeding weg<input type="checkbox"/> anders:				



26	<p>Kind krijgt ziektekiemen binnen via onzorgvuldig gereinigde fles/speen GO:</p> <ul style="list-style-type: none"> <input type="checkbox"/> gebruikt eenvoudig te reinigen flessen <input type="checkbox"/> geeft ieder kind een eigen fles <input type="checkbox"/> spoelt flessen na gebruik meteen schoon <input type="checkbox"/> reinigt de flessen in de afwasmachine <input type="checkbox"/> reinigt flessen van kinderen jonger dan 7 maanden niet in de afwasmachine, maar kook die dagelijks uit <input type="checkbox"/> bewaart de schone flessen op hun kop, zet ze op een schone handdoek <input type="checkbox"/> kookt flessen voor kinderen ouder dan 7 maanden wekelijks gedurende 3 minuten uit <input type="checkbox"/> kookt spenen dagelijks één minuut uit <input type="checkbox"/> anders: 				
27	<p>Kind krijgt door gebruik andermans drinkbeker, fles of bestek ziektekiemen binnen GO:</p> <ul style="list-style-type: none"> <input type="checkbox"/> reinigt drinkbeker/fles na ieder gebruik <input type="checkbox"/> geeft kinderen per maaltijd eigen servies <input type="checkbox"/> anders: 				
28	<p>Kind komt door aanraken afval in contact met ziektekiemen GO:</p> <ul style="list-style-type: none"> <input type="checkbox"/> gebruikt een pedaalemmer <input type="checkbox"/> plaatst de pedaalemmers buiten bereik van de kinderen <input type="checkbox"/> maakt de pedaalemmers dagelijks leeg <input type="checkbox"/> anders: 				
29	<p>Kind komt via vuile vaatdoek in contact met ziektekiemen GO:</p> <ul style="list-style-type: none"> <input type="checkbox"/> spoelt de vaatdoek na gebruik met heet stromend water uit <input type="checkbox"/> pakt bij zichtbare verontreiniging, na vuile klusjes en minimaal elk dagdeel een schone vaatdoek <input type="checkbox"/> anders: 				
30	<p>Kind krijgt door gebruik vuile of andermans fopspeen ziektekiemen binnen GO:</p> <ul style="list-style-type: none"> <input type="checkbox"/> reinigt de fopspeen door regelmatig uitkoken <input type="checkbox"/> vervangt de fopspeen regelmatig <input type="checkbox"/> gebruikt de fopspeen zo min mogelijk <input type="checkbox"/> zorgt voor eigen herkenbare fopspenen voor ieder kind <input type="checkbox"/> bergt de fopspenen gescheiden van elkaar op <input type="checkbox"/> er zijn geen andere kinderen aanwezig <input type="checkbox"/> anders: 				
31	<p>Kind komt door gezamenlijk gebruik van het beddengoed in contact met ziektekiemen GO:</p> <ul style="list-style-type: none"> <input type="checkbox"/> gebruikt bij gedeelde bedjes voor kinderen vanaf 2 jaar persoonsgebonden hoofdluiers, die goed kunnen worden ingestopt <input type="checkbox"/> verschoont zichtbaar vuil beddengoed meteen <input type="checkbox"/> gebruikt eigen slaapzakjes <input type="checkbox"/> er zijn geen andere kinderen aanwezig <input type="checkbox"/> er wordt bij de gastouder niet geslapen <input type="checkbox"/> anders: 				



32	<p>Kind komt via vuil speelgoed in contact met ziektekiemen GO:</p> <ul style="list-style-type: none"> <input type="checkbox"/> bergt speelgoed dat niet in gebruik is in afgesloten kasten op <input type="checkbox"/> reinigt zichtbaar verontreinigd speelgoed meteen <input type="checkbox"/> reinigt babyspeelgoed dat in de mond genomen worden dagelijks <input type="checkbox"/> reinigt speelgoed dat uitnodigt om in de mond te nemen dagelijks (bijv. een plastic boterham) <input type="checkbox"/> schaft eenvoudig te reinigen speelgoed aan (bijv. zonder holle ruimtes) <input type="checkbox"/> schaft slijtvast speelgoed aan <input type="checkbox"/> vervangt beschadigd speelgoed (beschadigd speelgoed is lastig schoon te houden) <input type="checkbox"/> houdt speelgoed voor binnen en buiten gescheiden <input type="checkbox"/> anders: 				
33	<p>Kind komt via vuile verkleedkleden in contact met ziektekiemen GO:</p> <ul style="list-style-type: none"> <input type="checkbox"/> koopt alleen verkleedkleden die op 60°C gewassen kunnen worden en wast ze maandelijks <input type="checkbox"/> laat zieke kinderen (met een koortslip bijv.) niet in de verkleedhoek spelen. Als dat toch gebeurt: extra wasbeurt <input type="checkbox"/> er zijn geen verkleedkleden aanwezig <input type="checkbox"/> anders: 				
34	<p>Kind komt via onzorgvuldig of niet gewassen stoffen speelgoed/knuffels in contact met ziektekiemen GO:</p> <ul style="list-style-type: none"> <input type="checkbox"/> wast knuffels en stoffen speelgoed maandelijks <input type="checkbox"/> schaft alleen stoffen speelgoed/knuffels aan die op 60°C gewassen kunnen worden <input type="checkbox"/> laat zieke kinderen (met een koortslip bijv.) niet met knuffels spelen. Als dat toch gebeurt: extra wasbeurt <input type="checkbox"/> anders: 				
35	<p>Kind komt via met ontlasting vervuild zwembadwater in contact met ziektekiemen GO:</p> <ul style="list-style-type: none"> <input type="checkbox"/> gebruikt zwempluiers <input type="checkbox"/> er is geen zwembadje aanwezig <input type="checkbox"/> anders: 				
36	<p>Kind komt door zichtbaar vervuild zwembadwater in contact met ziektekiemen GO:</p> <ul style="list-style-type: none"> <input type="checkbox"/> verschoont water dagelijks <input type="checkbox"/> bij tussentijdse vervuiling (door bijv. vogelpoep) gedurende de dag wordt het water ververs <input type="checkbox"/> bergt badjes die niet gebruikt worden droog op <input type="checkbox"/> er is geen zwembadje aanwezig <input type="checkbox"/> anders: 				
37	<p>Kind krijgt ziektekiemen binnen doordat waterspeelgoed aanzet tot het drinken van zwembadwater GO:</p> <ul style="list-style-type: none"> <input type="checkbox"/> kiest het juiste speelgoed voor in het badje. Geeft de kinderen wel eendjes, maar geen (drink)bekertjes <input type="checkbox"/> er is geen zwembadje aanwezig <input type="checkbox"/> anders: 				
38	<p>Kind komt door eten, drinken/snoepen in het zwembadje in contact met ziektekiemen GO:</p> <ul style="list-style-type: none"> <input type="checkbox"/> laat kinderen niet eten of drinken in het zwembadje <input type="checkbox"/> er is geen zwembadje aanwezig <input type="checkbox"/> anders: 				




39	<p>Kind komt via (uitwerpselen van) ongedierte in contact met ziektekiemen</p> <p>GO:</p> <ul style="list-style-type: none"><input type="checkbox"/> weert plaagdieren uit de woning door kieren en naden af te dichten<input type="checkbox"/> verpakt etensresten en ruim kruimels op<input type="checkbox"/> bergt afval in gesloten containers of zakken op<input type="checkbox"/> monteert (bij veel overlast) een hor of vliegenlamp op de plaats waar vliegen de woning binnen komen<input type="checkbox"/> ruimt uitwerpselen van ongedierte direct op<input type="checkbox"/> anders:				
40	<p>Kind komt door bijten of krabben dier in contact met ziektekiemen</p> <p>GO:</p> <ul style="list-style-type: none"><input type="checkbox"/> is alert op beten of krabben van een dier<input type="checkbox"/> zorgt voor voldoende begeleiding bij bezoek aan dieren<input type="checkbox"/> voeren van dieren vraagt om zorgvuldigheid<input type="checkbox"/> er zijn geen huisdieren aanwezig<input type="checkbox"/> anders:				
2 Gezondheidsrisico's als gevolg van het binnenmilieu					
41	<p>Kind verblijft in een ruimte die bedompt ruikt</p> <p>GO:</p> <ul style="list-style-type: none"><input type="checkbox"/> zet ramen of ventilatieroosters de hele dag open of zet de mechanische ventilatie in een hogere stand, als dit niet afdoende helpt, moet overwogen worden om meer ventilatiemogelijkheden (ramen, roosters of mechanische ventilatie) te creëren<input type="checkbox"/> zet twee tegenover elkaar gelegen ventilatiemogelijkheden open omdat dwarsventilatie het meest efficiënt is (door hooggeplaatste ventilatieopeningen te kiezen, kunnen tochtgevoelens voorkomen worden)<input type="checkbox"/> ventileert extra tijdens bewegingsspelletjes<input type="checkbox"/> ventileert gedurende de nacht (als dat niet kan vanwege vandalisme/inbraak, zet dan in de vroege ochtend de ramen en deuren wijd open)<input type="checkbox"/> anders:				
42	<p>Kind verblijft in een te koude ruimte</p> <p>GO:</p> <ul style="list-style-type: none"><input type="checkbox"/> plaatst een thermometer in de ruimte(s) waar de kinderen verblijven<input type="checkbox"/> controleert regelmatig de temperatuur; de temperatuur in de verblijfsruimte mag niet lager zijn dan 17°C en in de slaapruijnte niet lager dan 15°C<input type="checkbox"/> plaatst thermostaatknoppen op radiatoren voor temperatuurbeheersing<input type="checkbox"/> plaatst in een te koude ruimte een extra (elektrische) radiator<input type="checkbox"/> anders:				



43	<p>Kind verblijft in een te warme ruimte GO:</p> <ul style="list-style-type: none"><input type="checkbox"/> plaatst een thermometer in de verblijfsruimte(s)<input type="checkbox"/> controleert regelmatig de temperatuur<input type="checkbox"/> stelt de temperatuur in de verblijfsruimte(s) op 20°C in en past het ventilatiegedrag aan wanneer de temperatuur oploopt<input type="checkbox"/> brengt zonwering aan en neemt die tijdig (boven de 22°C) in gebruik. Als de temperatuur binnen oploopt boven de 25°C, zet zij de ramen en deuren wijd open of gebruikt een ventilator aan het plafond<input type="checkbox"/> als de temperatuur oploopt boven de 30°C, houdt zij het platte dak nat. Als dit bij herhaling gebeurt, laat dan extra (dak)isolatie aanbrengen<input type="checkbox"/> ventileert 's nachts extra bij warm weer om de woning af te koelen<input type="checkbox"/> gebruikt geen apparaat voor luchtkoeling of maak wekelijks de onderdelen schoon waarop condens zit<input type="checkbox"/> anders:				
44	<p>Kind verblijft in een muf ruikende, vochtige ruimte GO:</p> <ul style="list-style-type: none"><input type="checkbox"/> controleert de luchtvochtigheid regelmatig, streeft naar een luchtvochtigheid tussen de 40% en 60%<input type="checkbox"/> ventileert meer als de luchtvochtigheid (in het stookseizoen) een week lang hoger blijft dan 60%<input type="checkbox"/> bestrijdt de oorzaak van een te hoge vochtigheidsgraad<input type="checkbox"/> past ventilatiegedrag aan als de activiteit daarom vraagt (veel activiteit=veel vocht)<input type="checkbox"/> voert bij warm weer vocht af door 's nachts te ventileren<input type="checkbox"/> condensatie kan worden uitgesloten door temperatuurverschillen van meer dan 5°C te voorkomen<input type="checkbox"/> er is een hygrometer aanwezig<input type="checkbox"/> anders:				
45	<p>Kind verblijft in een te droge ruimte GO:</p> <ul style="list-style-type: none"><input type="checkbox"/> controleert de luchtvochtigheid regelmatig, streeft naar een luchtvochtigheid tussen de 40% en 60%<input type="checkbox"/> legt schone, natte doeken op de radiatoren<input type="checkbox"/> gebruikt geen waterbakjes: deze geven te weinig vocht af en moeten wekelijks gereinigd worden om de groei van algen en andere micro-organismen te voorkomen<input type="checkbox"/> gebruikt geen bevochtigapparaten (ze verspreiden veel verontreiniging en vergen daarom een intensief en zorgvuldig onderhoud)<input type="checkbox"/> er is een hygrometer aanwezig<input type="checkbox"/> anders:				
46	<p>Kind komt in aanraking met allergenen via stoffering van verblijfsruimtes GO:</p> <ul style="list-style-type: none"><input type="checkbox"/> wast textiel op minimaal 60°C<input type="checkbox"/> voorziet niet wasbare textiel (zoals kussens of matrassen) van een miltwerende hoes<input type="checkbox"/> gebruikt bij voorkeur geen 2ehands meubels, matrassen en vloerkleden die niet op 60°C te reinigen zijn<input type="checkbox"/> heeft wasbare gordijnen<input type="checkbox"/> beperkt het aantal losse vloerkleden<input type="checkbox"/> heeft kortpolig en dus makkelijk te reinigen vloerkleden<input type="checkbox"/> kiest bij nieuwe vloerbedekking voor gladde, goed te reinigen vloerbedekking<input type="checkbox"/> anders:				




47	<p>Kind verblijft in een ruimte met rook GO:</p> <ul style="list-style-type: none"> <input type="checkbox"/> voorkomt dat kinderen toegang hebben tot ruimtes waar gerookt wordt <input type="checkbox"/> ventileert extra tijdens het branden van kaarsen, zet de ramen wijd open na het uitblazen van kaarsen <input type="checkbox"/> in huis wordt niet gerookt <input type="checkbox"/> anders: 				
48	<p>Kind verblijft in stoffige ruimte GO:</p> <ul style="list-style-type: none"> <input type="checkbox"/> besteedt bij meubilair op poten waartussen het niet gemakkelijk schoonmaken is, of constructies die niet precies op de vloer aansluiten, extra aandacht aan een goede schoonmaak <input type="checkbox"/> let (voor zover dit van toepassing is) bij de inrichting op de mogelijkheden tot stofnesten (plaats meubilair dicht bij de wanden zodat er geen stof tussen kan vallen of juist verder van de wand zodat er makkelijk schoon gemaakt kan worden) <input type="checkbox"/> gebruikt zoveel mogelijk gesloten opbergruimtes <input type="checkbox"/> gebruikt stofvrij schoolkrijt <input type="checkbox"/> maakt het schoolbord schoon met een vochtige doek <input type="checkbox"/> spoelt wekelijks stof van bladeren en stengels van planten <input type="checkbox"/> kiest geen planten met harige bladeren (geraniums of kaapse viooltjes) <input type="checkbox"/> reinigt vloer en meubilair dagelijks <input type="checkbox"/> reinigt de hoger gelegen oppervlakten wekelijks <input type="checkbox"/> reinigt verticale oppervlakte maandelijks <input type="checkbox"/> anders: 				
49	<p>Kind wordt blootgesteld aan vluchtige stoffen door het gebruik van spuitbussen, lijm of terpentijn GO:</p> <ul style="list-style-type: none"> <input type="checkbox"/> gebruikt geen spuitbussen (verf, haarlak en luchtverfrissers) in ruimtes met kinderen <input type="checkbox"/> kiest lijm op waterbasis <input type="checkbox"/> gebruikt geen wasbenzine, terpentijn, verfabijtmiddelen of andere chemicaliën met oplosmiddelen waar kinderen bij zijn <input type="checkbox"/> gebruikt geen verf, vlekkenwater of boenwas, want die kunnen veel vluchtige stoffen afgeven <input type="checkbox"/> gebruikt geen sterk geurende producten. Kies ook reinigingsmiddelen met zo weinig mogelijk geur <input type="checkbox"/> anders: 				
50	<p>Kind wordt blootgesteld aan gassen uit (open) verbrandingstoestellen GO:</p> <ul style="list-style-type: none"> <input type="checkbox"/> laat geisers, cv-ketels en kachels periodiek controleren <input type="checkbox"/> laat geisers zonder afvoerkanaal naar buiten vervangen door een ander soort toestel <input type="checkbox"/> laat afzuigkappen zonder afvoerkanaal naar buiten vervangen door een ander soort toestel <input type="checkbox"/> kookt op elektra of kookt op een open gastoestel <input type="checkbox"/> ventileert extra wanneer een gasoven gebruikt wordt <input type="checkbox"/> een gesloten (combi) Cv-ketel heeft de voorkeur boven een toestel dat verbrandingslucht aanzuigt uit een binnenruimte <input type="checkbox"/> anders: 				
51	<p>Kind verblijft in een ruimte met asbest GO:</p> <ul style="list-style-type: none"> <input type="checkbox"/> laat verdachte materialen onderzoeken op asbest <input type="checkbox"/> laat niet-hechtgebonden asbest verwijderen door een erkend asbestverwijderingsbedrijf <input type="checkbox"/> laat hechtgebonden asbest ook verwijderen of zorg dat het zo wordt afgeschermd dat het niet kan beschadigen <input type="checkbox"/> anders: 				




52	<p>Kind krijgt schadelijke stoffen binnen via ventilatievoorziening GO:</p> <ul style="list-style-type: none"><input type="checkbox"/> controleert of er verbrandingsgassen kunnen binnenkomen als een uitlaat of schoorsteen aan de gevel zit op minder dan 2 meter van een opening voor de toevoer van ventilatielucht (roosters, ramen en deuren)<input type="checkbox"/> als een uitlaat of schoorsteen op een plat dak zit op minder dan 4 meter van een aanzuigpunt voor mechanische luchttoevoer<input type="checkbox"/> schakelt bij vermoeden dat via de ventilatiekanalen verontreinigde lucht binnenkomt een deskundige is<input type="checkbox"/> controleert en reinigt ventilatieroosters 3-maandelijks of eerder als ze zichtbaar vuil zijn<input type="checkbox"/> vervangt luchtfilters van een mechanische luchttoevoer periodiek volgens de gebruiksaanwijzing, of vaker als ze eerder zichtbaar vuil zijn<input type="checkbox"/> anders:				
53	<p>Kind wordt blootgesteld aan lawaai GO:</p> <ul style="list-style-type: none"><input type="checkbox"/> als er aanwijzingen voor geluidsoverlast zijn, is het raadzaam om een deskundige in te schakelen<input type="checkbox"/> plant luidruchtige activiteiten goed in zodat geluidsoverlast voorkomen kan worden<input type="checkbox"/> gebruikt radio en tv alleen gericht zodat het geluid niet storend is<input type="checkbox"/> anders:				
54	<p>Kind drinkt water uit loden leiding GO:</p> <ul style="list-style-type: none"><input type="checkbox"/> laat loden leidingen vervangen<input type="checkbox"/> gebruikt flessenwater met een laag natriumgehalte<input type="checkbox"/> voor zover bekend geen loden leidingen aanwezig<input type="checkbox"/> anders:				
55	<p>Kind verblijft in ruimte met huisdieren die een allergie kunnen oproepen GO:</p> <ul style="list-style-type: none"><input type="checkbox"/> overlegt met ouders wanneer er dieren in de woning worden toegelaten; zo ook bij een bezoek aan een kinderboerderij<input type="checkbox"/> laat kinderen na contact met dieren hun handen wassen<input type="checkbox"/> laat de kinderen nooit alleen bij huisdieren<input type="checkbox"/> er zijn geen huisdieren aanwezig<input type="checkbox"/> anders:				
56	<p>Kind verblijft in ruimte met planten die een allergie kunnen oproepen GO:</p> <ul style="list-style-type: none"><input type="checkbox"/> kiest planten/bloemen die allergeen arm zijn, zie voor een overzicht van allergenen planten de gezondheidsinformatie<input type="checkbox"/> kiest geen onderzetters van hout, riet of gras in verband met schimmelgroei<input type="checkbox"/> verschoont potgrond jaarlijks<input type="checkbox"/> reinigt potten en schotels regelmatig met water en een borstel om schimmelvorming te voorkomen<input type="checkbox"/> anders:				
57	<p>Kind verblijft in vervuilde ruimte doordat schoonmaak ontoereikend is GO:</p> <ul style="list-style-type: none"><input type="checkbox"/> waarborgt een goede schoonmaak<input type="checkbox"/> anders:				




58	<p>Kind verblijft in ruimte tijdens schoonmaakwerkzaamheden GO:</p> <ul style="list-style-type: none"> <input type="checkbox"/> stofzuigt op momenten dat er geen kinderen zijn of zet de ramen wijd open tijdens het stofzuigen of gebruik een stofzuiger met een hepa-filter <input type="checkbox"/> gebruikt bij handmatig stofwissen stofbindende doeken <input type="checkbox"/> gebruikt geen sponzen, deze zijn moeilijk te reinigen en blijven na gebruik lang nat (vermenigvuldiging micro-organismen) <input type="checkbox"/> zet de ramen wijd open tijdens het opmaken van bedden en het opvouwen van wasgoed <input type="checkbox"/> er wordt tijdens de opvang niet schoongemaakt (alleen bij calamiteiten) <input type="checkbox"/> anders: 				
59	<p>Kind komt in contact met allergenen via het beddengoed GO:</p> <ul style="list-style-type: none"> <input type="checkbox"/> wast dekbedden en dekens maandelijks <input type="checkbox"/> wast dekbedovertrekken en hoelakens wekelijks <input type="checkbox"/> gebruikt bij gedeelde bedjes voor kinderen vanaf 2 jaar persoonlijke hoofdluiers, die goed kunnen worden ingestopt <input type="checkbox"/> gastkind slaapt niet tijdens de opvang <input type="checkbox"/> anders: 				
60	<p>Kind komt in contact met allergenen of huisstofmijten via verkleedkleden GO:</p> <ul style="list-style-type: none"> <input type="checkbox"/> wast verkleedkleden maandelijks <input type="checkbox"/> schaft alleen verkleedkleden aan die op 60°C gewassen kunnen worden <input type="checkbox"/> er zijn geen verkleedkleden aanwezig <input type="checkbox"/> anders: 				
61	<p>Kind komt in contact met allergenen of huisstofmijten via knuffels GO:</p> <ul style="list-style-type: none"> <input type="checkbox"/> wast knuffels maandelijks <input type="checkbox"/> schaft alleen knuffels aan die op 60°C gewassen kunnen worden <input type="checkbox"/> kind neemt een eigen knuffel mee en wordt door vraagouder gewassen <input type="checkbox"/> anders: 				
3 Gezondheidsrisico's als gevolg van het buitenmilieu					
62	<p>Kind wordt blootgesteld aan stuifmeel van gras, onkruid of bomen die een allergie kunnen oproepen GO:</p> <ul style="list-style-type: none"> <input type="checkbox"/> kiest de juiste aanplant <input type="checkbox"/> anders: 				
63	<p>Kind komt via in zandbak aanwezige ontlasting (hond/kat) in contact met ziektekiemen GO:</p> <ul style="list-style-type: none"> <input type="checkbox"/> spant een fijnmazig net (of ander ventilerend materiaal) over de zandbak waarmee wordt voorkomen dat honden en katten toegang hebben tot de zandbak <input type="checkbox"/> laat kinderen niet eten of drinken in de zandbak <input type="checkbox"/> laat de kinderen na het spelen in het zand de handen wassen <input type="checkbox"/> scheid eventuele uitwerpselen van honden en katten met ruim zand uit de zandbak. Als uitwerpselen van honden of katten in het zand worden aangetroffen, die er langer dan 3 weken in hebben gelegen (bijv. na een vakantieperiode), is verschonen van het zand noodzakelijk <input type="checkbox"/> er is geen zandbak aanwezig <input type="checkbox"/> anders: 				



64	<p>Kind wordt gebeten door een teek GO:</p> <ul style="list-style-type: none"> <input type="checkbox"/> zorgt dat kinderen bij wandelingen in bossen of spelen in struiken beschermende kleding dragen (denk hierbij aan dichte schoenen, lange broek en een pet) <input type="checkbox"/> controleert kinderen op teken en tekenbeten <input type="checkbox"/> gaat met gastkind naar huisarts bij tekenbeet <input type="checkbox"/> anders: 				
65	<p>Kind wordt gestoken door bij of wesp GO:</p> <ul style="list-style-type: none"> <input type="checkbox"/> plaatst een hor voor raam of deur om insecten te weren <input type="checkbox"/> beperkt in de buitenruimte zoet eten en drinken <input type="checkbox"/> vermijdt plakkerige handen en monden bij buitenspelende kinderen <input type="checkbox"/> gebruikt voor de jonge kinderen bij buiten drinken rietjes om te voorkomen dat een bij of wesp in de mond of keel terecht komt <input type="checkbox"/> verwijdert planten die bijen of wespen aantrekken <input type="checkbox"/> anders: 				
66	<p>Kind krijgt zonnesteek GO:</p> <ul style="list-style-type: none"> <input type="checkbox"/> richt de ruimte waar kinderen buiten spelen zo in dat er voldoende schaduw is, maakt bijvoorbeeld gebruik van parasols of zonneschermen <input type="checkbox"/> let op dat kinderen niet te lang in de zon spelen <input type="checkbox"/> beperkt de duur van het buitenspelen bij extreme hitte <input type="checkbox"/> past het spel aan, zodat grote inspanning wordt vermeden <input type="checkbox"/> gebruikt petjes om hoofd en nek tegen de zon te beschermen <input type="checkbox"/> anders: 				
67	<p>Kind droogt uit GO:</p> <ul style="list-style-type: none"> <input type="checkbox"/> laat kinderen bij hoge temperaturen extra drinken <input type="checkbox"/> anders: 				
68	<p>Kind verbrandt door de zon GO:</p> <ul style="list-style-type: none"> <input type="checkbox"/> smeert kinderen in met een voor deze leeftijdscategorie bedoelde zonnebrandcrème <input type="checkbox"/> creëert speelplekken in de schaduw <input type="checkbox"/> plaatst badjes onder een parasol <input type="checkbox"/> gebruikt petjes en T-shirts met lange mouwen om kinderen tegen de zon te beschermen <input type="checkbox"/> anders: 				
69	<p>Kind raakt onderkoeld GO:</p> <ul style="list-style-type: none"> <input type="checkbox"/> beperkt de duur van het buiten spelen bij extreem lage temperaturen <input type="checkbox"/> zorgt voor goede kleding als het erg koud is <input type="checkbox"/> anders: 				
70	<p>Kind komt in contact met bestrijdingsmiddelen GO:</p> <ul style="list-style-type: none"> <input type="checkbox"/> gebruikt op de plaats waar de kinderen buiten spelen geen voor kinderen schadelijke bestrijdingsmiddelen <input type="checkbox"/> zet de stukken van de speelplaats, waar met gevaarlijke bestrijdingsmiddelen gewerkt wordt, tijdelijk af <input type="checkbox"/> anders: 				
71	<p>Kind wordt blootgesteld aan chemisch vervuilde grond GO:</p> <ul style="list-style-type: none"> <input type="checkbox"/> schakelt als er aanwijzingen voor bodemverontreiniging zijn een deskundige in <input type="checkbox"/> anders: 				



72	Kind wordt blootgesteld aan verontreinigde buitenlucht GO: <ul style="list-style-type: none"> <input type="checkbox"/> schakelt als er aanwijzingen voor luchtverontreiniging zijn een deskundige in <input type="checkbox"/> anders: 				
4 Gezondheidsrisico's ten gevolge van (het uitblijven van) medisch handelen					
73	Kind krijgt medicatie verkeerd toegediend GO: <ul style="list-style-type: none"> <input type="checkbox"/> werkt met een protocol medicijnverstrekking. Maak hieromtrent afspraken met het GOB <input type="checkbox"/> geeft alleen medicijnen die in de originele verpakking met bijsluiter worden aangeleverd <input type="checkbox"/> leest de bijsluiter voor het verstrekken van het medicament <input type="checkbox"/> hanteert een afvinklijst zodat wordt voorkomen dat een medicijn twee keer wordt toegediend <input type="checkbox"/> hanteert een medisch dossier van kinderen en zorgt ervoor dat betrokkenen op de hoogte zijn van de inhoud van de dossiers <input type="checkbox"/> zorgt ervoor dat gezondheidskenmerken en bijzonderheden op dit vlak in het dossier van het kind zijn vastgelegd <input type="checkbox"/> geeft medicijnen niet voor het eerst, verstrekt alleen medicamenten die al eerder thuis verstrekt zijn <input type="checkbox"/> legt een schriftelijke procedure met betrekking tot calamiteiten als gevolg van verstrekking een geneesmiddel/zorgmiddel vast <input type="checkbox"/> zorgt dat bekend is welke huisarts een kind heeft <input type="checkbox"/> zorgt voor een huisarts in de buurt, zodat in geval van calamiteiten hierop terug gevallen kan worden <input type="checkbox"/> anders: 				
74	Kind krijgt bedorven medicament toegediend GO: <ul style="list-style-type: none"> <input type="checkbox"/> controleert de houdbaarheidsdatum van het medicijn voordat het toegediend wordt <input type="checkbox"/> bewaart medicijnen zo nodig in de koelkast <input type="checkbox"/> bewaart medicijnen in de originele verpakking <input type="checkbox"/> anders: 				
75	Kind krijgt paracetamol zonder diagnose GO: <ul style="list-style-type: none"> <input type="checkbox"/> geeft geen paracetamol uit eigen beweging <input type="checkbox"/> legt vast in medisch dossier wanneer pijnstillers of koortsverlagende medicijnen gebruikt worden <input type="checkbox"/> anders: 				
76	Kind wordt niet of onjuist medisch behandeld door onvolledige of onjuiste medische dossiers GO: <ul style="list-style-type: none"> <input type="checkbox"/> draagt zorg voor een 'medisch' dossier voor elk kind <input type="checkbox"/> houdt het dossier actueel <input type="checkbox"/> denkt aan gegevens over allergieën vaccinaties <input type="checkbox"/> gastkind heeft geen medisch dossier <input type="checkbox"/> anders: 				
77	Kind wordt ondeskundig medisch behandeld door gastouder GO: <ul style="list-style-type: none"> <input type="checkbox"/> brengt in kaart welke bevoegdheden zij als gastouder heeft, gaat daarbij uit van de wet op de beroepen in de individuele gezondheidszorg (wet big) <input type="checkbox"/> gebruikt schriftelijke instructies voor medicijnverstrekking <input type="checkbox"/> besteedt, als zij niet bevoegd of bekwaam is, medische handelingen uit aan bijvoorbeeld de thuiszorg <input type="checkbox"/> zorgt ervoor dat zij een geldige (kinder-) EHBO-certificaat heeft <input type="checkbox"/> anders: 				



78	Kind komt via koortsthermometer in contact met ziektekiemen GO: <ul style="list-style-type: none"><input type="checkbox"/> gebruikt eventueel hoesjes om te voorkomen dat de thermometer verontreinigd raakt<input type="checkbox"/> reinigt de thermometer na gebruik met water en zeep<input type="checkbox"/> desinfecteert de thermometer voor en na gebruik met alcohol 70%<input type="checkbox"/> anders:				
79	Kind komt in contact met ziektekiemen via zalf of crème GO: <ul style="list-style-type: none"><input type="checkbox"/> let op een goede handhygiëne bij het insmeren met crème of zalf<input type="checkbox"/> gebruikt spatels, vingercondooms of rubber handschoenen bij het gebruiken van crème of zalf<input type="checkbox"/> gebruikt bij voorkeur geen potjes. Door het gebruik van tubes of wegwerpflacons neemt de kans op besmetting af<input type="checkbox"/> anders:				
80	Kind komt door onhygiënische wondverzorging in contact met andermans bloed of wondvocht GO: <ul style="list-style-type: none"><input type="checkbox"/> wast handen voor- en na wondverzorging<input type="checkbox"/> draagt wegwerphandschoenen bij elk contact met bloed, wondvocht of lichaamsvochten die zichtbaar met bloed zijn vermengd<input type="checkbox"/> verwijdert gemorst bloed met handschoenen aan, neem het bloed op met een papieren tissue (maak de ondergrond schoon met water en zeep, spoel het oppervlak schoon en droog na. Desinfecteer daarna met ruim alcohol 70%)<input type="checkbox"/> dekt wondjes met een waterafstotende pleister af en verwissel de pleister of het verband regelmatig. Doe dit in ieder geval als het doordrenkt is met wondvocht of bloed<input type="checkbox"/> wast met bloed bevulde kleding en linnengoed op 60° C<input type="checkbox"/> zorgt voor een protocol waarin staat wat te doen als er sprake is van bloedcontact<input type="checkbox"/> anders:				